



ПРАВИЛА

Союза танцевального спорта России


«О ДОПУСТИМЫХ ФИГУРАХ»

Перечень фигур Европейских танцев,
разрешенных для исполнения на соревнованиях СТСР
парами «Е», «D» и «С» классов

УТВЕРЖДЕНО
Решением Президиума Общероссийской
общественной спортивной организации
«Союз танцевального спорта России»
2015

СОДЕРЖАНИЕ

МЕДЛЕННЫЙ ВАЛЬС (WALTZ)	3
ТАНГО (TANGO)	6
ВЕНСКИЙ ВАЛЬС (VIENNESE WALTZ)	8
МЕДЛЕННЫЙ ФОКСТРОТ (FOXTROT)	9
КВИКСТЕП (QUICKSTEP)	11



МЕДЛЕННЫЙ ВАЛЬС (WALTZ)

№ п/п	Английское название	Русское название
Фигуры класса «Е»		
1	RF Closed Change (Natural to Reverse)	Закрытая перемена с ПН (из правого поворота в левый)
2	LF Closed Change (Reverse to Natural)	Закрытая перемена с ЛН (из левого поворота в правый)
3	Natural Turn	Правый поворот
4	Reverse Turn	Левый поворот
5	Whisk	Виск
6	Chasse from PP	Шассе из ПП
7	Natural Spin Turn	Правый спин поворот
8	Natural Turn with Hesitation (Hesitation Change)	Правый поворот с хэзитэйшн (Перемена хэзитэйшн)
9	Reverse Corte	Левое кортэ
10	Back Whisk	Виск назад
11	Outside Change	Наружная перемена
12	Progressive Chasse to Right	Поступательное шассе вправо
13	Weave in Waltz Time (Basic Weave)	Плетение в ритме вальса (Основное плетение)
14	Weave (Weave from PP)	Плетение (Плетение из ПП)
15	Backward Lock Step (Back Lock) (Man and Lady)	Лок степ назад (Лок назад) (мужчина и дама)
16	Forward Lock Step (Forward Lock) (Man and Lady)	Лок степ вперед (Лок вперед) (мужчина и дама)
Фигуры класса «D»		
17	Closed Telemark	Закрытый телемарк
18	Open Telemark	Открытый телемарк


№ п/п	Английское название	Русское название
19	Closed Impetus Turn (*)	Закрытый импетус поворот
20	Open Impetus Turn (*)	Открытый импетус поворот
21	Cross Hesitation	Кросс хэзитэйшн
22	Wing	Крыло
23	Closed Wing	Закрытое крыло
24	Double Reverse Spin	Двойной левый спин
25	Outside Spin	Наружный спин
26	Turning Lock to Left (Turning Lock)	Поворотный лок влево (Поворотный лок)
27	Turning Lock to Right	Поворотный лок вправо
28	Reverse Pivot	Левый пивот
29	Drag Hesitatio	Дрэг хэзитэйшн
Фигуры класса «С»		
30	Fallaway Reverse and Slip Pivot	Левый фоллэвэй и слип пивот
31	Hover Corte (см. примечание)	Ховер кортэ
32	Fallaway Whisk	Фоллэвэй виск
33	Fallaway Natural Turn	Фоллэвэй правый поворот
34	Running Spin Turn	Бегущий спин поворот
35	Quick Natural Spin Turn (см. примечание)	Быстрый правый спин поворот
36	Passing Natural Turn (Open Natural Turn)	Проходящий правый поворот (Открытый правый поворот)
37	Running Finish	Бегущее окончание
38	Running Cross Chasse	Бегущее кросс шассе



№ п/п	Английское название	Русское название
39	Curved Feather	Изогнутое перо
40	Curved Feather from PP	Изогнутое перо из ПП
41	Curved Feather to Back Feather	Изогнутое перо в Перо назад
42	Curved Three Step	Изогнутый тройной шаг

Комментарии к перечню фигур танца «Медленный вальс»:

1. **Фигура 31 – «Hover Corte».** Исполнение фигуры разрешается с использованием длительности только в 1 такт (3 счета).
2. **Фигура 35 – «Quick Natural Spin Turn».** В качестве последующей фигуры используется шаг 3 фигуры «Виск назад» или шаг 3 фигуры «Фоллэвэй виск» на счет «1», после чего исполняется «Быстрое крыло» на счет «2и3». Фигуры «Быстрое крыло» нет в перечне фигур танца «Медленный вальс», и ее использование разрешается только в указанном выше случае.



ТАНГО (TANGO)

№ п/п	Английское название	Русское название
Фигуры класса «D»		
1	Walk (**)	Ход
2	Progressive Side Step	Поступательный боковой шаг
3	Progressive Link	Поступательное звено
4	Alternative Methods of Preceding any Promenade Figure (**) (см. примечание)	Альтернативные методы выхода в ПП
5	Closed Promenade	Закрытый променад
6	Open Finish (**)	Открытое окончание
7	Open Promenade	Открытый променад
8	Open Reverse Turn, Lady Outside (Closed Finish or Open Finish) (*)	Открытый левый поворот, дама – сбоку (с закрытым или с открытым окончанием)
9	Open Reverse Turn, Lady in Line (Closed Finish or Open Finish) (*)	Открытый левый поворот, дама – в линию (с закрытым или с открытым окончанием)
10	Basic Reverse Turn	Основной левый поворот
11	Progressive Side Step Reverse Turn	Левый поворот на поступательном боковом шаге
12	Natural Rock Turn (Rock Turn)	Правый рок поворот (Рок поворот)
13	Back Corte	Кортэ назад
14	Rock on RF (Rock Back on RF)	Рок на ПН (Рок назад на ПН)
15	Rock on LF (Rock Back on LF)	Рок на ЛН (Рок назад на ЛН)
16	Natural Twist Turn	Правый твист поворот
17	Natural Promenade Turn	Правый променадный поворот

№ п/п	Английское название	Русское название
18	Promenade Link, including Reverse Promenade Link [2]	Променадное звено, включая вариант Променадное звено с поворотом влево [2]
19	Four Step	Фо степ
20	BrushTap	Браш тэп
21	Outside Swivel - Outside Swivel to Right (Outside Swivel, Method 1) - Outside Swivel to Left (Outside Swivel, Method 2) - Reverse Outside Swivel (Reverse Outside Swivel, Method 3 and Method 4)	Наружный свивл - Наружный свивл вправо (Наружный свивл, метод 1) - Наружный свивл влево (Наружный свивл, метод 2) - Наружный свивл в повороте влево (Наружный свивл в повороте влево, методы 3 и 4)
22	Fallaway Promenade	Фоллэвэй променад
23	Four Step Change	Фо степ перемена
24	Back Open Promenade	Открытый променад назад
25	Five Step	Файв степ
26	Reverse Five Step Файв	степ в повороте влево
27	Whisk	Виск
28	Back Whisk	Виск назад
29	Fallaway Four Step	Фоллэвэй фо степ
Фигуры класса «С»		
30	Chase	Чейс
31	Fallaway Reverse and Slip Pivot	Левый фоллэвэй и слип пивот
32	Closed Telemark	Закрытый телемарк
33	Open Telemark	Открытый телемарк
34	Outside Spin	Наружный спин



№ п/п	Английское название	Русское название
35	Passing Natural Turn (Open Natural Turn)	Проходящий правый поворот (Открытый правый поворот)
36	Reverse Pivot	Левый пивот

Комментарии к перечню фигур танца «Танго»:

Фигура 4 – «Alternative Methods of Preceding any Promenade Figure» (Альтернативные методы выхода в ПП): не разрешается исполнение методов №10 и №13 (см. [2] стр. 99 английского издания), представляющих собой окончания к фигурам «Oversway» и «Contra Check», которые не входят в перечень разрешенных фигур в танце танго для классов «D» и «C».


ВЕНСКИЙ ВАЛЬС (VIENNESE WALTZ)

№ п/п	Английское название	Русское название
Фигуры класса «E»		
1	Natural Turn	Правый поворот
Фигуры класса «D» и «C»		
2	Reverse Turn	Левый поворот
3	RF Forward Change Step – Natural to Reverse	Перемена вперед с ПН – из правого поворота в левый
4	LF Forward Change Step – Reverse to Natural	Перемена вперед с ЛН – из левого поворота в правый
5	LF Backward Change Step – Natural to Reverse	Перемена назад с ЛН – из правого поворота в левый
6	RF Backward Change Step – Reverse to Natural	Перемена назад с ПН – из левого поворота в правый

МЕДЛЕННЫЙ ФОКСТРОТ (FOXTROT)

№ п/п	Английское название	Русское название
Фигуры класса «С»		
1	Feather Step	Перо (Перо шаг)
2	Reverse Turn	Левый поворот
3	Three Step	Тройной шаг
4	Natural Turn	Правый поворот
5	Closed Impetus Turn (*)	Закрытый импетус поворот
6	Feather Finish	Перо-окончание
7	Feather Ending	Перо из ПП
8	Reverse Wave	Левая волна
9	Weave (Basic Weave)	Плетение (Основное плетение)
10	Change of Direction	Смена направления
11	Natural Weave	Правое плетение
12	Closed Telemark	Закрытый телемарк
13	Open Telemark	Открытый телемарк
14	Passing Natural Turn from PP (Open Natural Turn from PP)	Проходящий правый поворот из ПП (Открытый правый поворот из ПП)
15	Outside Swivel	Наружный свивл
16	Open Impetus Turn (*)	Открытый импетус поворот
17	Weave from PP	Плетение из ПП
18	Top Spin	Топ спин
19	Natural Telemark	Правый телемарк
20	Hover Feather	Ховер перо
21	Hover Telemark	Ховер телемарк


№ п/п	Английское название	Русское название
22	Quick Natural Weave from PP	Быстрое правое плетение из ПП
23	Natural Twist Turn	Правый твист поворот
24	Quick Open Reverse Turn	Быстрый открытый левый поворот
25	Reverse Pivot	Левый пивот
26	Hover Cross	Ховер кросс
27	Curved Feather	Изогнутое перо
28	Back Feather	Перо назад
29	Curved Feather from PP	Изогнутое перо из ПП
30	Fallaway Reverse and Slip Pivot	Левый фоллэвэй и слип пивот
31	Lilting Fallaway with Weave Ending (Bounce Fallaway with Weave Ending)	Баунс фоллэвэй с плетение-окончанием
32	Natural Zig-Zag from PP	Правый зигзаг из ПП
33	Extended Reverse Wave	Продолженная левая волна
34	Curved Three Step	Изогнутый тройной шаг
35	Double Reverse Spin	Двойной левый спин
36	Natural Hover Telemark	Правый ховер телемарк
37	Outside Spin	Наружный спин
38	Outside Change	Наружная перемена
39	ProgressiveChasse to Right	Поступательное шассе вправо
40	Running Finish	Бегущее окончание
41	Hover Corte	Ховер кортэ
42	Whisk	Виск
43	Back Whisk	Виск назад



КВИКСТЕП (QUICKSTEP)

№ п/п	Английское название	Русское название
Фигуры класса «Е»		
1	Quarter Turn to Right	Четвертной поворот вправо
2	Quarter Turn to Left (Heel Pivot)	Четвертной поворот влево (Каблучный пивот)
3	Natural Turn at a corner (Natural Turn)	Правый поворот на углу зала (Правый поворот)
4	Natural Pivot Turn	Правый пивот поворот
5	Natural Spin Turn	Правый спин поворот
6	Natural Turn with Hesitation	Правый поворот с хэзитэйшн
7	Progressive Chasse	Поступательное шассе
8	Forward Lock Step (Forward Lock)	Лок степ вперед (Лок вперед)
9	Backward Lock Step (Back Lock)	Лок степ назад (Лок назад)
10	Progressive Chasse to Right	Поступательное шассе вправо
11	Reverse Turn (Chasse Reverse Turn)	Левый поворот (Левый шассе поворот)
12	Tipple Chasse to Right	Типпл шассе вправо
13	Running Finish (см. примечание)	Бегущее окончание
14	Natural Turn Backward Lock Step Running Finish (*)	Правый поворот, лок стэп назад, бегущее
15	Окончание	
16	Cross Chasse	Кросс шассе
17	Tipple Chasse to Left	Типпл шассе влево
18	Outside Change	Наружная перемена
19	V 6	Ви 6

№ п/п	Английское название	Русское название
Фигуры класса «D»		
20	Closed Impetus Turn (*)	Закрытый импетус поворот
21	Reverse Pivot	Левый пивот
22	Double Reverse Spin	Двойной левый спин
23	Quick Open Reverse Turn (*)	Быстрый открытый левый поворот
24	Running Right Turn	Бегущий правый поворот
25	Four Quick Run	Четыре быстрых бегущих
26	Closed Telemark	Закрытый телемарк
27	Zig-Zag Backward Lock Step Running Finish (*)	Зигзаг, лок степ назад, бегущее окончание
Фигуры класса «C»		
28	Change of Direction	Смена направления
29	Cross Swivel	Кросс свивл
30	Fishtail	Фиштэйл
31	Six Quick Run	Шесть быстрых бегущих
32	Hover Corte	Ховер кортэ
33	Tipsy to Right	Типси вправо
34	Tipsy to Left	Типси влево
35	Rumba Cross	Румба кросс
36	Running Cross Chasse	Бегущее кросс шассе
37	Open Impetus Turn	Открытый импетус поворот



№ п/п	Английское название	Русское название
	Open Telemark	Открытый телемарк
	Outside Spin	Наружный спин
	Passing Natural Turn (Open Natural Turn)	Проходящий правый поворот (Открытый правый поворот)
	Fallaway Reverse and Slip Pivot	Левый фоллэвэй и слип пивот
	Turning Lock to Right	Поворотный лок вправо
	Curved Feather	Изогнутое перо
	Curved Feather from PP	Изогнутое перо из ПП

Комментарии к перечню фигур танца «Квикстеп»:

Фигура 13 – «Running Finish». В классах «Е» и «D» разрешено исполнение фигуры с окончанием только в открытой позиции. В классе «С» разрешено исполнение этой фигуры с окончанием как в открытой, так и в променадной позиции (ПП).

Президиум ООСО «Союз танцевального спорта России»

